

学会参加者へのお知らせ

第146回関東連合産科婦人科学会学術集会の開催形態は、アクトシティ浜松を会場とする現地開催およびWeb開催（現地開催プログラムを一部収録して後日オンデマンド配信）の併用といたします。優秀演題賞候補演題、一般口演、若手口演、企業共催セミナーは、現地開催のみとなります。なお、本誌内の情報が発刊後に変更となる場合がございますので、最新の情報につきましては学会ホームページ（<https://jsog-k.jp/146/>）を随時ご確認ください。

1. 参加登録・参加費

参加受付は、すべてオンライン参加登録制とさせていただきます。学会ホームページより、オンライン参加登録・決済を完了してください。会場では参加登録を行いませんので、ご注意ください。

- ・参加登録完了後、自動配信メールが送信されます。メールが届かない場合は、ホームページよりお問合せください。
- ・現地参加の方は、Web視聴もご参加可能です。
- ・現地参加の方は、参加登録後に送信されるメールに記載のQRコード（参加章引換券）を印刷もしくはスマートフォン等にダウンロードして、当日会場にお持ちください。

◇参加費

学術集会参加費（会員）	5,000円（不課税）
学術集会参加費（非会員）	5,500円（課税/消費税10%込）
初期臨床研修医 ^{※1} ・医学部学生 ^{※2}	無料

※1）初期臨床研修医の方は、登録時に所定の身分証明書の添付が必要となります。

※2）医学部学生の方は、登録時に学生証の添付（pdf, jpeg など）が必要となります。

◇会場参加受付デスク（アクトシティ浜松 B1F 中ホール ロビー）

11月26日（日）7:30～15:30

※当日、会場での参加登録は行えません。必ず事前にオンライン参加登録を完了のうえ、ご来場ください。

詳細は、学会ホームページよりご確認ください。

2. 参加登録期間

参加される前に、必ず参加登録（参加費お支払い）を完了してください。

現地参加	10月25日（水）12：00～11月26日（日）15：30
Web参加（単位付与対象）	10月25日（水）12：00～12月8日（金）10：00
Web参加（視聴のみ）	10月25日（水）12：00～12月15日（金）14：00 ※コンビニ決済：12月11日（月）24：00まで

※参加費の決済方法は、クレジットカード、コンビニ決済（現金支払い）から選択可能です。

※コンビニ決済（現金支払い）の方は、オンライン参加登録後にメール送信されるお支払情報をご持参のうえ、コンビニでお支払いください。（支払い期限は、お申込日の翌日から3日間となり、期限を過ぎますと自動でキャンセルとなります。）

※どちらのお支払い方法につきましても、決済完了後の返金はありませんので、ご了承ください。

3. Web 配信期間

12月2日（土）12：00～12月15日（金）15：00

日本専門医機構単位付与期間：12月2日（土）12：00～12月8日（金）12：00

※配信予定内容などの詳細は学会ホームページをご確認ください。

4. 各種研修証明について

・現地参加、Web参加（日本専門医機構単位付与期間）、いずれにおいても、学会参加証明書、日本産科婦人科学会専門医研修出席証明（10単位）および日本専門医機構学術集会参加単位が取得できます。

※単位取得には、オンライン参加登録時に日本産科婦人科学会の会員番号入力が必要となりますのでご注意ください。

※学会参加証明書は現地にて受付の際お渡しいたします。Web参加の方は、オンデマンド視聴ページよりご取得ください。

・日本産婦人科医会研修参加証：1枚配布

ご希望の方は、オンライン参加登録時に入力してください。後日郵送予定です。

5. 日本専門医機構認定講習

〈対象セッション一覧〉

単位	日時	セッション
産婦人科領域講習 日本産科婦人科学会 指導医講習会	11月26日（日） 8：00～9：00	指導医講習会（日本産科婦人科学会） 「2024年度医師の働き方改革～指導医としての直前総点検！」
産婦人科領域講習	11月26日（日） 9：10～10：50	ワークショップ 「プレコンセプション世代から妊娠期の栄養と健康」
産婦人科領域講習	11月26日（日） 11：00～12：00	教育講演 1 「羊水塞栓症の最新知見：血清・組織の診断からゲノム解析」
共通講習「医療安全」	11月26日（日） 13：50～14：50	医療安全講習会 「知って活かそう医療安全管理室の基礎知識」
産婦人科領域講習	11月26日（日） 15：00～16：00	教育講演 2 「CINの治療を考える：PDTの今を含めて」

〈現地参加の方〉

日本専門医機構の認定講習は、各講習会場で対象セッション開始前に受付を開始します。開始時刻から10分を過ぎた場合、聴講は可能ですが、日本専門医機構単位は付与されませんのでご了承ください。また、原則途中退出は認められません。

・JSOGカードのQRコードで登録を行います。

〈Web参加の方〉

単位付与期間内にWeb視聴した場合に、単位取得が可能です。

単位付与期間：12月2日（土）12：00～12月8日（金）12：00

※参加単位、日本専門医機構単位が必要な方は、オンライン参加登録のうえ、上記期間内にWeb視聴を必ずお済ませください。

※単位付与期間内に最後まで視聴完了していない講演は単位取得ができませんのでご注意ください。視聴完了までお時間に余裕をお持ちください。

※学会参加証明書はWeb視聴期間内に視聴ページにて取得可能です。期間終了後はダウンロード不可となりますので、必ず期間内にご自身でダウンロードください。

【共通講習について】

日本専門医機構の共通講習の単位取得のためには、対象セッションを最後まで視聴し、設問回答（5問5択に80%以上正解すること）をもって単位を付与いたします。視聴だけでは、単位付与対象になりませんので、ご注意ください。

※設問は合格するまで何度でもご回答いただけます。

【産婦人科領域講習について】

対象セッションを最初から最後まで視聴していただくと、単位が付与されます。

6. プログラム所属表記について

統一表記で記載しておりますことをご了承ください。

7. 撮影・録音について

講演会場内での撮影・録音は、学会側が認めた場合以外、禁止となります。

Web視聴ページ内の写真、スライド、映像、音声の著作権は、著作者、団体に帰属します。画面の録画、静止画記録、録音での保存や転載は固く禁止いたします。ご協力いただきますようお願いいたします。

8. 託児について

会期中に学会参加者を対象として託児所を開設いたします。

ご利用は事前申込制です。

利用料金：3,000円

※詳細は、学術集会ホームページをご確認ください。

9. ランチョンセミナーについて

チケット制ではございません。直接会場へお越しください。

※お弁当の配布は先着順となります。数に限りがございますので行き渡らない場合はご容赦願います。

10. 理事会

下記のとおり理事会を開催いたします。関係者各位のご出席をお願いいたします。

日時：11月24日（金）18：00～19：00

開催方法：Zoom

11. 総会

日時：11月26日（日）13：10～13：40

会場：第1会場（B1F 中ホール）

優秀演題賞表彰式を、総会に引き続いて行います。

12. 若手優秀演題賞表彰

日時：11月26日（日）16：00～

会場：第1会場（B1F 中ホール）

若手口演セッションより選出された、若手優秀演題賞の表彰式を閉会式にて行います。

13. 現地開催事前登録セミナー

腹腔鏡ハンズオンセミナー

日時：11月26日（日）13：00～16：00（定員先着10名）

会場：第9会場（アクトシティ浜松研修交流センター 5F 52 研修交流室）

※事前登録制です。詳細は、[学術集会ホームページ](#)をご確認ください。

14. お問い合わせ先

〈担当校〉

浜松医科大学産婦人科学講座

幹事：田村直顕，松家まどか，川合健太

〒431-3192 静岡県浜松市東区半田山1-20-1

TEL：053-435-2309

〈運営事務局〉

一般社団法人関東連合産科婦人科学会事務局

〒102-0083 東京都千代田区麹町4-7 麹町パークサイドビル402

TEL：03-3288-0993 FAX：03-5275-1192

E-mail：kanto-gakujutsu@jsog-k.jp

座長および演者の方へ

1. 座長の方へ

座長受付はございません。

参加受付後、ご担当のセッション開始予定時刻の20分前までに、会場内「次座長席」に必ずご着席ください。プログラムの時間通りの進行にご協力ください。

2. 演者の方へ (PC 発表)

参加受付後、ご発表セッション開始予定時刻の30分前までに、PC 受付を行ってください。ご発表セッション開始10分前までに、会場内「次演者席」に必ずご着席ください。

(1) 講演時間

指定演題	各セッション、事前にご案内いたします。各座長の指示に従ってください。プログラムの時間通りの進行にご協力ください。
優秀演題賞候補演題	発表8分、討論4分 ご発表中に採点を行いますので時間厳守をお願いいたします。優秀演題賞受賞者には、総会で賞状と副賞を授与します。
一般口演 若手口演	発表6分、討論2分 なお若手口演ではセッションごとに若手優秀演題賞を選出し、閉会式で表彰いたします。

(2) 発表方法に関しまして

①発表形式はPC 発表です。

スライドやビデオは使用できませんのでご注意ください。

②発表データは、16:9、4:3、いずれのサイズでも可能です。

③会場へは、USB メモリ、PC 本体のいずれかの形で発表データをお持ち込みください。

④ご発表セッション開始30分前までにPC 受付にて発表データの試写と受付を済ませてください。 PC 持ち込みの方も、30分前までにPC 受付へお越しください。

⑤ PowerPoint の「発表者ツール」機能は使用できません。

⑥ PC 受付のパソコンは台数が限られています。

受付パソコンを独占しての長時間のデータ修正はご遠慮ください。

学会場ではレイアウト修正のみとし、データ修正等は事前に済ませてからPC 受付へお越しください。

(3) USB メモリでのデータ持ち込みの場合

・会場設置 PC の OS、アプリケーションは以下のとおりです。

OS : Windows 10

アプリケーション : Windows 版 PowerPoint

※Mac OS や Windows 版 PowerPoint 2010 以前の PowerPoint、上記以外の環境での発表を希望される場合はご自身の PC をお持ち込みください。

Windows PC の持ち込みも可能です。

※動画や音声を含む場合は、ご自身の PC をお持ち込みください。

- ・持込可能なメディアは USB メモリのみとなります。
- ・事前にウイルスに感染していないことを確認してください。
- ・文字化けやレイアウトの崩れを防ぐために OS に設定されている標準フォントをご使用ください。
- ・データの総量制限は特に設けません。決められた発表時間内に発表が終了するようにデータを作成してください。
- ・舞台上のマウスと操作キーをご自身で操作してプレゼンテーションを行ってください。
(発表者ツールはご使用いただけません。)
- ・お預かりした発表データは、学会終了後、事務局で責任をもって完全消去いたします。

(4) PC 持ち込みの場合 (Windows, Mac とも可能)

- ・外部出力が可能であることを必ず事前にご確認ください。
- ・会場に用意するケーブルコネクタの形状は、HDMI コネクタです。この形状に変換するアダプタを必要とする場合は、必ずご持参ください。また、AC アダプタを必ずご用意ください。
- ・発表中にスクリーンセーバーや省電力機能が作動しないようにしてください。
- ・スリープからの復帰時、起動時のパスワードは解除しておいてください。
- ・バックアップ用データとして、USB メモリを必ずご持参ください。
- ・お持ち込みの PC は、PC データ受付にて接続テスト後、発表する会場にてお預かりし、発表後にご返却いたします。

(5) PC 受付オープン時間

日時：11月26日(日) 7:30~15:30

場所：①中ホール B1F ロビー (第1会場専用)

②コンgresセンター 3F ロビー (第2~第8会場専用)

演題発表時の利益相反状態開示方法について

学術集会における演題発表時の利益相反状態開示方法は以下のとおりとします。

1. 開示しなくてはならない筆頭演者

臨床研究に関するすべての発表において、利益相反状態の有無にかかわらず開示しなくてはなりません。

2. 口演発表における開示方法

演題名・演者名・所属のスライドの次のスライド（第2スライド）に、以下に示すひな形に準じたスライドを提示したうえで、利益相反状態の有無を述べてください。演題名・演者名・所属のスライドがない場合は、このスライドが第1スライドとなります。

<利益相反状態にある場合のひな形>

<p>第〇〇〇回関東連合産科婦人科学会総会・学術集会 利益相反状態の開示</p> <p>筆頭演者氏名：〇〇 〇〇 所 属：△△△△産婦人科</p> <p>私の今回の演題に関連して、開示すべき利益相反状態は以下のとおりです。</p> <p>役員・顧問職/寄付講座所属 〇〇製薬株式会社 講演料など □□製薬株式会社 研究費/奨学寄付金 株式会社××ファーマ</p>

<利益相反状態にない場合のひな形>

<p>第〇〇〇回関東連合産科婦人科学会総会・学術集会 利益相反状態の開示</p> <p>筆頭演者氏名：〇〇 〇〇 所 属：△△△△産婦人科</p> <p>私の今回の演題に関連して、開示すべき利益相反状態はありません。</p>
--

※上記のひな形（PowerPoint プレゼンテーション）は学術集会ホームページからダウンロードできます。

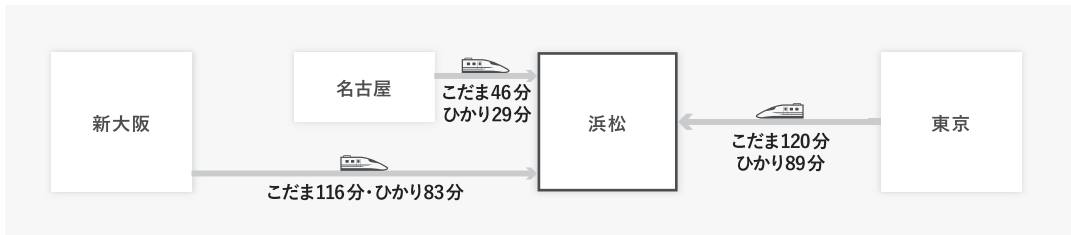
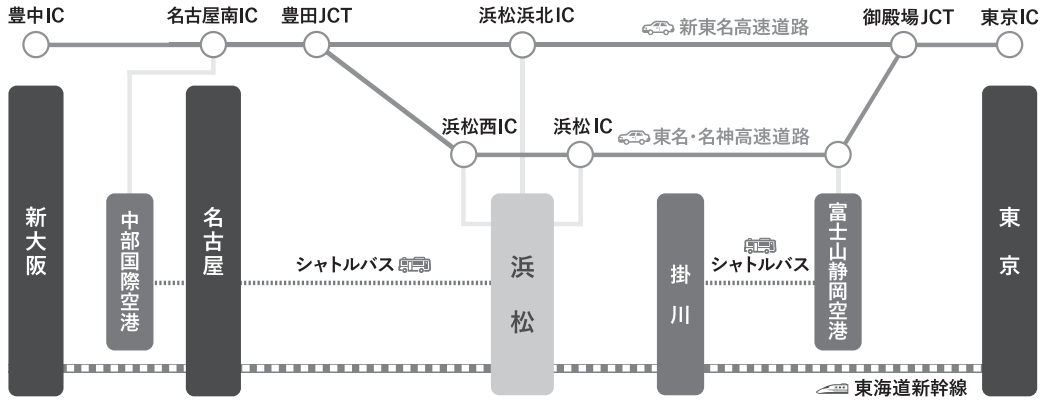
※開示する利益相反状態は会誌2号・3号（抄録号）に掲載される抄録（もしくは講演要旨）提出前1年間のものとします。

※利益相反状態の有無の基準は本学会の「利益相反に関する指針」に則り、以下のとおりです。

- 1) 企業や営利を目的とした団体の役員、顧問職、寄付講座に所属する者については、1つの企業または団体からの報酬額が年間100万円以上。
- 2) 研究に関連した企業の株の保有については、1つの企業について1年間の株による利益（配当、売却益の総和）が100万円以上、または当該企業の全株式の5%以上。
- 3) 研究に関連した企業、団体からの特許権使用料については、1つの特許権使用料収入が年間100万円以上。
- 4) 研究に関連した企業、団体から、会議の出席（発表）に対し、研究者を拘束した時間・労力に対して支払われた日当（講演料など）については、1つの企業または団体からの年間の日当が合計50万円以上。
- 5) 研究に関連した企業、団体からパンフレットなどの執筆に対して支払われた原稿料については、1つの企業または団体からの年間の原稿料が合計50万円以上。
- 6) 研究に関連した企業、団体から提供された研究費については、1つの臨床研究に対して支払われた総額が年間200万円以上。奨学寄付金（奨励寄付金）については、1つの企業または団体から1名の研究代表者に支払われた総額が年間200万円以上。
- 7) その他の報酬（研究とは直接無関係な旅行、贈答品など）については、1つの企業または団体から受けた報酬が年間5万円以上。

交通のご案内

交通案内



全ゾーン建物は繋がっています

- Aゾーン：大ホール、中ホール、コンgresセンター
- Bゾーン：アクトタワー
- Cゾーン：展示イベントホール
- Dゾーン：研修交流センター アクセス

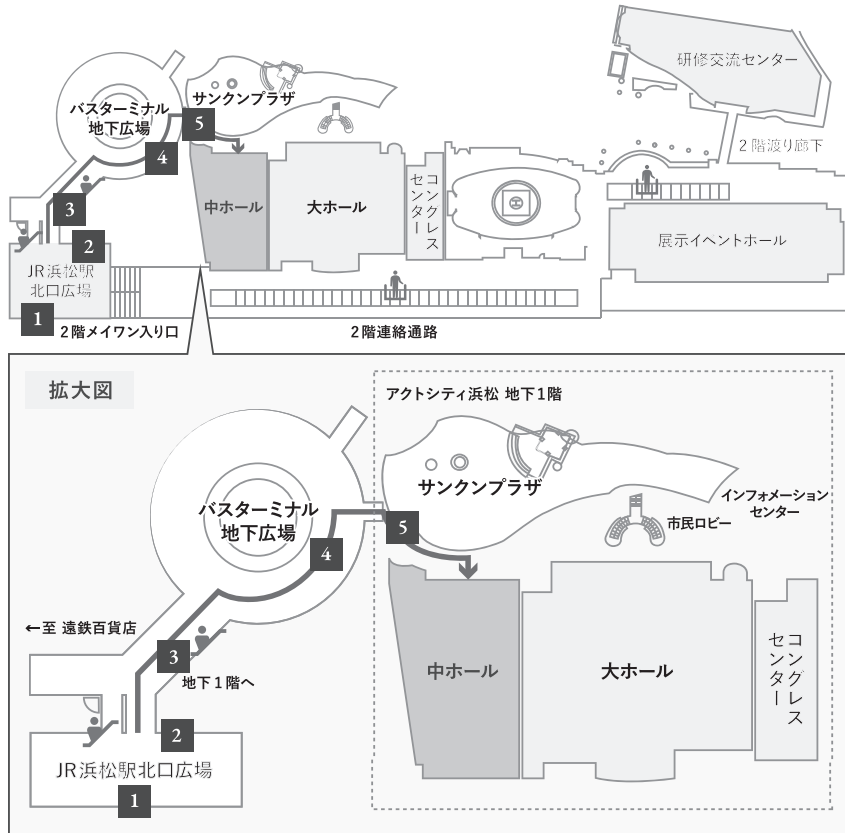


会場案内図

中ホール入り口までのご案内

アクトシティ浜松中ホールへは、JR 浜松駅前・地下バスターミナル広場からのアクトシティ連絡地下通路が便利です。

■所要時間（徒歩）・・・JR 浜松駅より約5分



JR 浜松駅方面から

1. JR 浜松駅

東海道線改札または東海道新幹線改札を出て右手、北口へ。

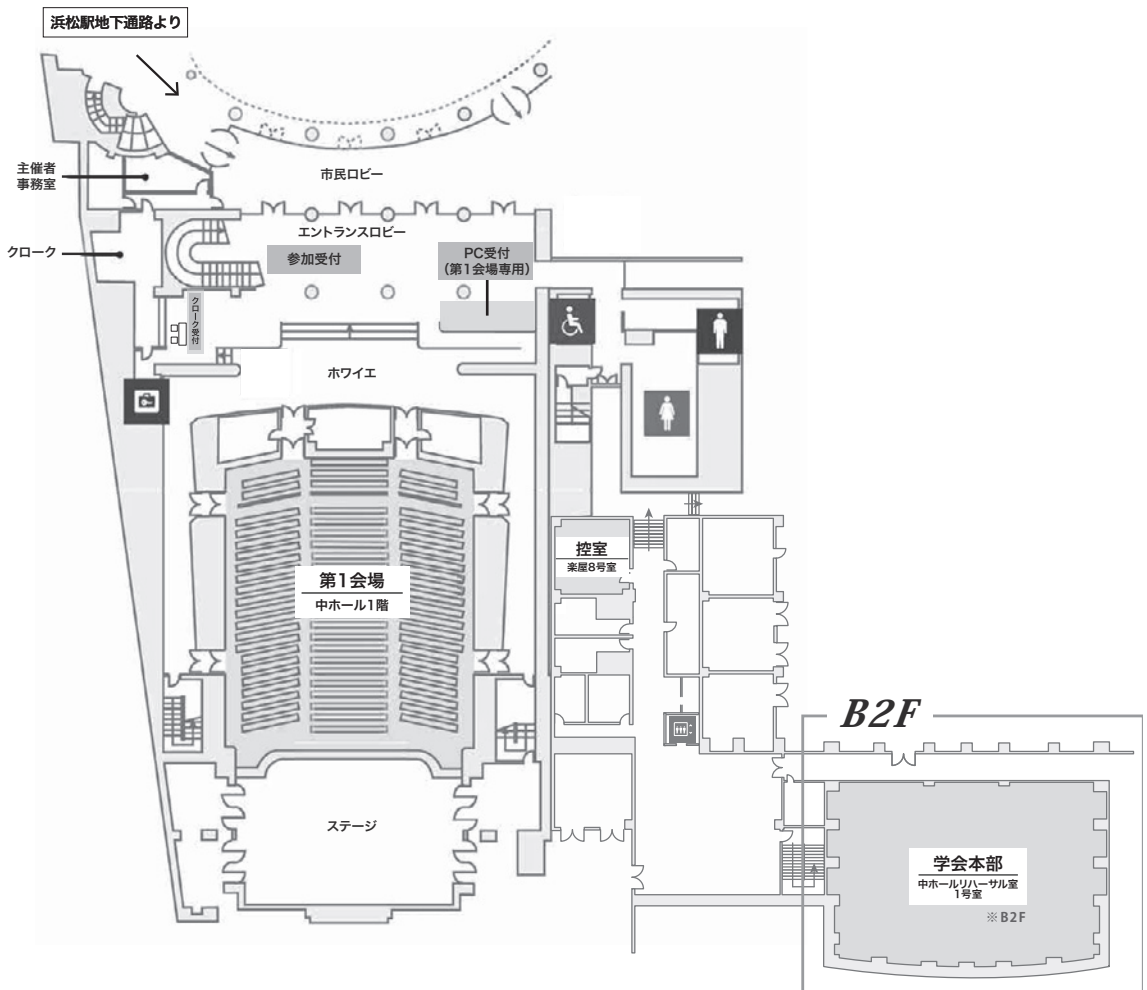


<p>2. JR 浜松駅北口広場</p> <p>北口を出た後、正面に地下へ下りるエスカレーター・階段があるので地下1階へ降りる。(エレベーターも階段の横奥にあります。お体の不自由な方はエレベーターをご利用下さい。駅構内には右と矢印がでていますが、雨が降っていると傘が必要になってしまいます</p>	
<p>3. バスターミナルエスカレーター前</p> <p>地下へ下り直進するとバスターミナルへ行くエスカレーターがあり、その横を通過すると吹き抜けがある広場へ出る。</p>	
<p>4. バスターミナル地下広場</p> <p>右壁沿いに進むと青色の看板「B アクトシティ連絡地下道」があり通路を直進。</p>	
<p>5. アクトシティ浜松入口</p> <p>通路を抜けると右手に自動扉があり、入る。すぐ右手に中ホール入口がある。</p>	

会場案内図

中ホール

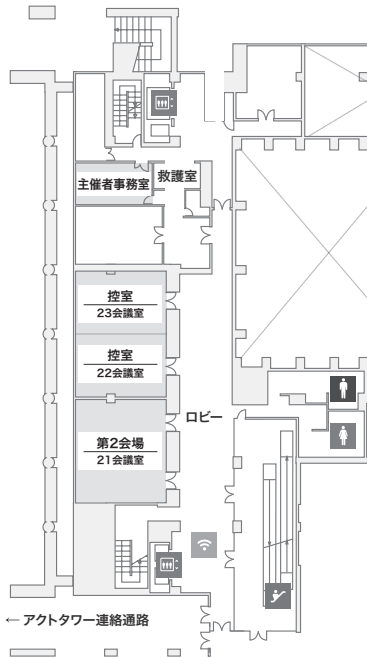
B1F



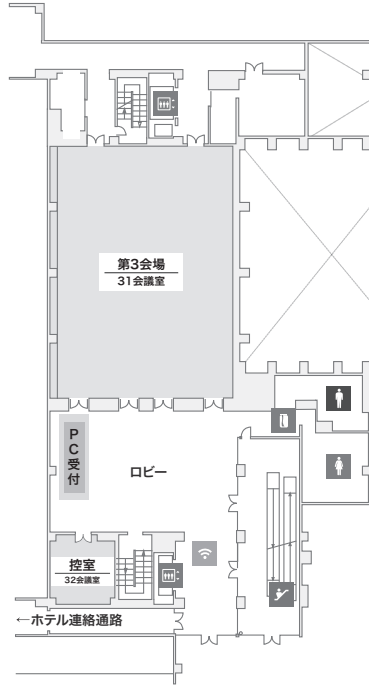
会場案内図

コンgresセンター

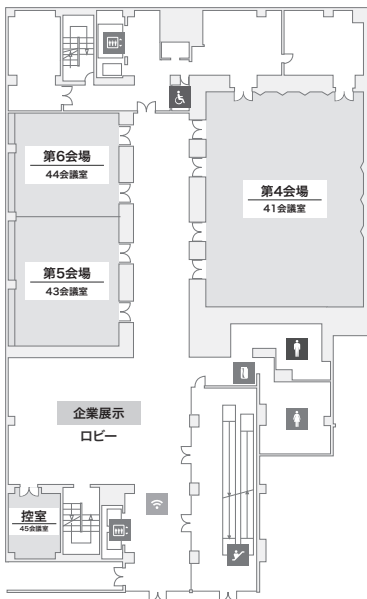
2F



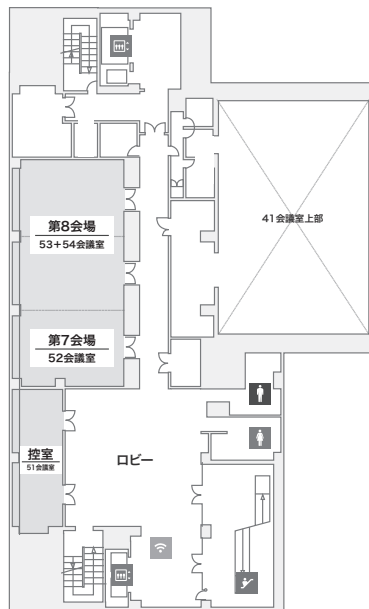
3F



4F



5F



会場案内図

研修交流センター

5F

